

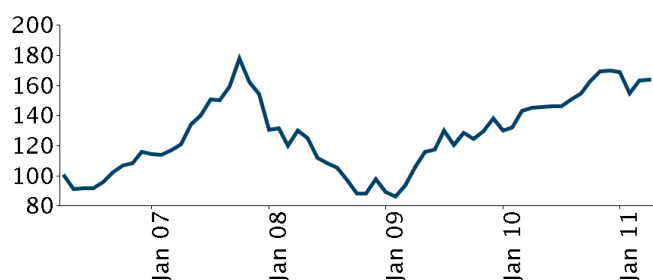
FI South East Asia

Om fondet

Fidelity Funds South East Asia Fund har som målsetning å gi investor en langsiktig kapitalvekst gjennom investering i en diversifisert portefølje av aksjer i Sørøst-Asia.

Dette fondet passer for investorer som er risikoorienterte med et langsiktig perspektiv på kapitalvekst. Investeringene er primært i store, børsnoterte selskaper for å sikre en god likviditet i fondet. Forvalteren er vekstorientert og bruker en bottom-up & aksjeutvelgelse med fokus på aksjer med en inntjeningsvekst som er over gjennomsnittet relativt til sektoren eller markedet. Dette innebærer at fondet vil kunne avvike betydelig fra både sektor og regional fordeling i indeksen.

Hist perform. per 30-04-2011



Grafen viser hvordan avkastningen har utviklet seg på fem års sikt (eller siden fondet ble opprettet, hvis fondet er under 5 år)

Historisk avkastning

	2006	2007	2008	2009	2010
Avkastning i %	26,23	33,10	-36,54	41,10	22,88
Utbytte	0,01	0,01	0,00	0,00	0,00

Løpende historisk avkastning pr. 30-04-2011

	År til dato	1 mdr	3 mdr	12 mdr	36 mdr	60 mdr	Start
Fond	-3,40	0,50	-2,74	13,01	26,21	64,18	203,07

Basisinformasjon

Morningstar Rating™ (30-04-2011)	★★★★
Netto andelsverdi per 30-04-2011 (NOK)	40,13
Morningstarkategori	Aktier - Asien ex. Japan
ISIN	LU0048597586
Utbytte	Ja
Hjemmeside	www.danicalink.no
Introduksjon	01-10-1990
Forvaltet kapital mill. (NOK)	0,00
Valuta	USD
Administrative kostnader	1,50 %

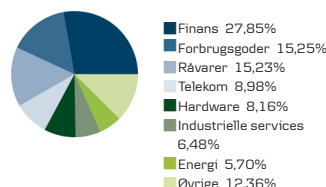
Forvalter(e)

Navn:	Allan Liu
Tittel:	-
Bakgrunn:	-
Antall års erfaring:	0
Selskap:	-

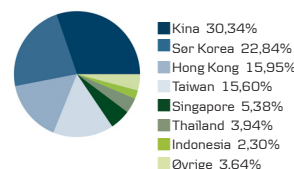
De ti største investeringene pr. 28-02-2011

Papirnavn	%
Samsung Electronics Co., Ltd.	4,25 %
Tencent Holdings Ltd.	3,38 %
Industrial And Commercial Bank Of China Ltd.	2,48 %
Hyundai Motor Company Ltd. GDR	2,44 %
China Construction Bank Corp	2,29 %
Bank Of China Ltd.	2,08 %
SINA Corporation	1,90 %
Hyundai Heavy Industries Co Ltd	1,73 %
Hutchison Whampoa, Ltd.	1,70 %
Taiwan Semiconductor Manufacturing	1,60 %
Øvrige	76,15 %

Sektor allokering



Landsfordeling




Nøkeltall - 3 år pr. 30-04-2011

Sharpe Ratio	0,23
Volatilitet	21,27
Gjennomsnittlig årlig avkastning, %	8,07

Risikometer

Risikoindikatoren er en forenklet framstilling av forventet risiko.



Dette faktaark som er utarbeidet av Danske Invest er ikke en oppfordring til kjøp av andeler i fondet. Tegning av andeler vil bare bli akseptert på grunnlag av det siste prospektet, som kan motas fra Danske Invest. Historisk avkastning er ikke en indikator på fremtidig avkastning.