

# FI European Smaller Companies

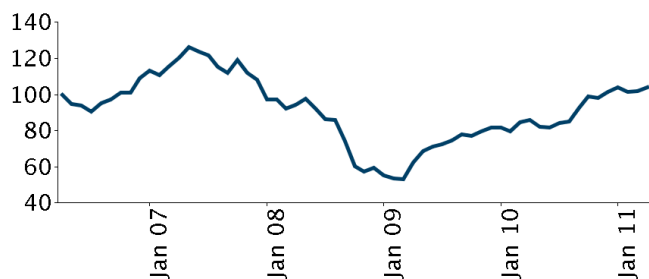
## Om fondet

Fondet Fidelity Funds European Smaller Companies har som mål å skape langsiktig kapitalvekst for sine investorer og har en aktivt forvaltet portefølje bestående av mindre selskaper i Storbritania og Kontinental Europa.

Fondsforvalterens investeringskriterier, spesielt relatert til salgsvekst og sterk kontantstrøm, er oftest funnet i utvalgte aksjer innenfor vekst sektoren. Disse inkluderer vanligvis bedrifter innen teknologi, forretningsmessig tjenesteyting, outsourcing, underholdning og helsevesen.

Fondsforvalteren søker å holde rundt 10% av porteføljen i store,

## Hist perform. per 30-04-2011



Grafen viser hvordan avkastningen har utviklet seg på fem års sikt (eller siden fondet ble opprettet, hvis fondet er under 5 år)

## Historisk avkastning

	2006	2007	2008	2009	2010
Avkastning i %	29,19	-0,62	-45,16	37,50	24,05
Utbytte	0,00	0,00	0,00	0,00	0,00

## Løpende historisk avkastning pr. 30-04-2011

	År til dato	1 mdr	3 mdr	12 mdr	36 mdr	60 mdr	Start
Fond	2,35	2,06	-0,23	20,80	10,19	3,87	386,56

## Basisinformasjon

<b>Morningstar Rating™ (30-04-2011)</b>	★★★
Netto andelsverdi per 30-04-2011 (NOK)	214,40
Morningstarkategori	Aktier - Europa Small Cap
ISIN	LU0061175625
Utbytte	Ja
Hjemmeside	www.danicalink.no
Introduksjon	01-12-1995
Forvaltet kapital mill. (NOK)	0,00
Valuta	EUR
Administrative kostnader	1,94 %

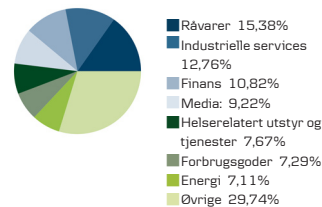
## Forvalter(e)

<b>Navn:</b>	Fidelity International
<b>Tittel:</b>	-
<b>Bakgrunn:</b>	-
<b>Antall års erfaring:</b>	-
<b>Selskap:</b>	Fidelity

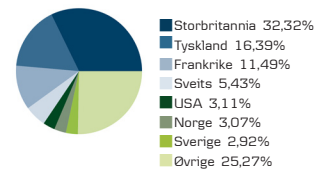
## De ti største investeringene pr. 31-12-2010

Papirnavn	%
Lyxor ETF EURO STOXX 50 A	2,19 %
International Personal Finance PLC	1,99 %
Seloger.Com	1,73 %
IG Group Holdings PLC	1,66 %
VZ Holding AG	1,63 %
GlobeOp Financial Services SA	1,60 %
Elekta AB	1,53 %
Travis Perkins PLC	1,51 %
Icap Plc	1,36 %
GfK AG	1,36 %
Øvrige	83,45 %

## Sektor allokering



## Landsfordeling



## Nøkeltall - 3 år pr. 30-04-2011

Sharpe Ratio	0,02
Volatilitet	21,69
Gjennomsnittlig årlig avkastning, %	3,29

## Risikometer

Risikoindikatoren er en forenklet framstilling av forventet risiko.

