

# DI Global Emerging Markets

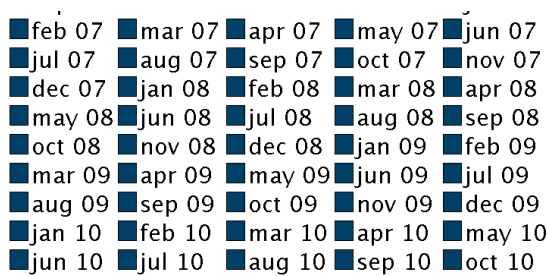
## Om fondet

Fondet investerer i mindre og mellomstore børsnoterte selskaper i de nye markedene.

## Forvalter(e)

**Navn:** Devan Kaloo  
**Tittel:** Head of Global Emerging Market Equities  
**Bakgrunn:** Master of Arts  
**Antall års erfaring:** 16  
**Selskap:** Aberdeen

## Hist perform. per 30-04-2011



Grafen viser hvordan avkastningen har utviklet seg på fem års sikt (eller siden fondet ble opprettet, hvis fondet er under 5 år)

## Historisk avkastning

	2006	2007	2008	2009	2010
Avkastning i %	22,62	13,57	-27,40	46,31	28,80

## Løpende historisk avkastning pr. 30-04-2011

År til dato	1 mdr	3 mdr	12 mdr	36 mdr	60 mdr	Start	
Fond	-8,34	-2,06	-1,43	8,65	34,74	61,62	265,35
Ref-indeks	-6,42	-2,06	-2,17	6,81	10,51	35,41	247,36

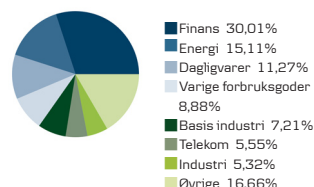
## Basisinformasjon

<b>Morningstar Rating™ (30-04-2011)</b>	★★★★★
Netto andelsverdi per 30-04-2011 (NOK)	399,48
Garantikklassifisering	D
Morningstarkategori	Aktier - Globale Nye Markeder
ISIN	LU0085580271
Bloomberg Ticker	FNFARES
Utbytte	Nei
Referanseindeks	MSCI Em. Markets Index
Hjemmeside	www.danicalink.no
Introduksjon	13-12-2002
Forvaltet kapital mill. (NOK)	4.218,63
Valuta	USD
Registreringsland	LUX
Forvaltningselskap	Danske Invest Management Company (société anonyme)
Administrative kostnader	1,60 %

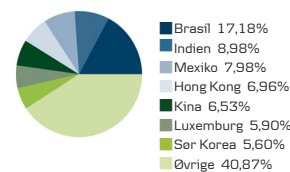
## De ti største investeringene pr. 30-04-2011

Papirnavn	%
Samsung Electronics (Pref.)	4,22 %
Aberdeen Global - India Opportunities Fund Z2	3,88 %
Vale SA Pref A (ADR)	3,85 %
China Mobile Ltd. (HK)	3,51 %
Taiwan Semiconductor Manufacturing Co.	3,19 %
Banco Bradesco SA ADR	3,07 %
Fomento Economico Mexicano (ADR) Femsa	3,05 %
Petroleo Brasileiro S.A. (ADR) (Pref)	3,04 %
PetroChina Company Ltd.	3,03 %
Massmart Holdings Ltd.	3,02 %
Øvrige	66,13 %

## Sektor allokering



## Landsfordeling



## Nøkeltall - 3 år pr. 30-04-2011

Sharpe Ratio	0,36
Volatilitet	19,51
Gjennomsnittlig årlig avkastning, %	10,45
Relativ volatilitet	19,57
Information Ratio	0,36

## Risikometer

Risikoindeksatoren er en forenklet framstilling av forventet risiko.

