

DI Europe Focus

Om fondet

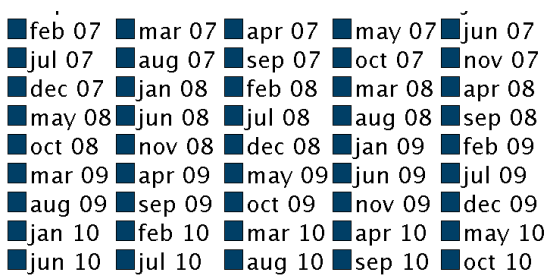
Porteføljen består av europeiske aksjer. En mindre andel kan være investert i selskaper hjemmehørende i land som grenser til Europa. Aksjene er valgt på bakgrunn av forventninger til avkastningen av den enkelte aksje.

Porteføljen består normalt ikke av mer enn 40 selskaper.

Forvalter(e)

Navn: Henrik Husted Knudsen
Tittel: Portfolio Manager
Bakgrunn: Diploma in Business Administration
Antall års erfaring: 11
Selskap: Danske Capital

Hist perform. per 30-04-2011



Grafen viser hvordan avkastningen har utviklet seg på fem års sikt (eller siden fondet ble opprettet, hvis fondet er under 5 år)

Historisk avkastning

	2006	2007	2008	2009	2010
Avkastning i %	28,68	5,26	-29,02	17,04	15,24

Løpende historisk avkastning pr. 30-04-2011

	År til dato	1 mdr	3 mdr	12 mdr	36 mdr	60 mdr	Start
Fond	2,90	2,97	2,86	17,44	4,10	20,64	22,37
Ref-indeks	3,48	2,64	0,36	11,17	-6,80	-3,18	23,50

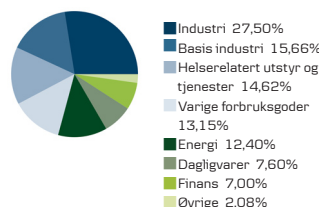
Basisinformasjon

Morningstar Rating™ (30-04-2011)	★★★★★
Netto andelsverdi per 30-04-2011 (NOK)	98,31
Garantikklassifisering	C
Morningstarkategori	Aktier - Europa Large Cap Blend
ISIN	LU0088125512
Bloomberg Ticker	FNEUROF
Utbytte	Nei
Referanseindeks	MSCI Europe
Hjemmeside	www.danicalink.no
Introduksjon	02-07-1998
Forvaltet kapital mill. (NOK)	4.894,49
Valuta	EUR
Registreringsland	LUX
Kjøpskostnader inntil	3,00 %
Forvaltningsselskap	Danske Invest Management Company (société anonyme)
Administrative kostnader	1,50 %

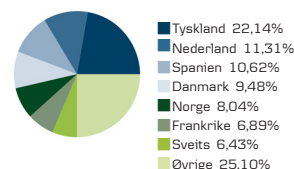
De ti største investeringene pr. 30-04-2011

Papirnavn	%
Linde AG	4,89 %
Bayer AG	4,80 %
Synthes Inc.	4,51 %
Industria de Diseno Textil S.A. (Inditex)	4,45 %
Heineken	4,16 %
Koninklijke Vopak NV	4,10 %
Total S.A. (FR)	3,72 %
CRH (IE)	3,58 %
DSV	3,58 %
Banco Santander SA	3,50 %
Øvrige	58,70 %

Sektor allokering



Landsfordeling

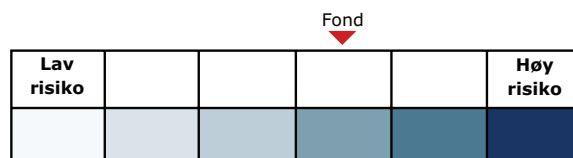


Nøkkeltall - 3 år pr. 30-04-2011

Sharpe Ratio	-0,07
Volatilitet	20,57
Gjennomsnittlig årlig avkastning, %	1,35
Relativ volatilitet	13,47
Information Ratio	0,27

Risikometer

Risikoindikatoren er en forenklet framstilling av forventet risiko.



Dette faktaark som er utarbeidet av Danske Invest er ikke en oppfordring til kjøp av andeler i fondet. Tegning av andeler vil bare bli akseptert på grunnlag av det siste prospektet, som kan motas fra Danske Invest. Historisk avkastning er ikke en indikator på fremtidig avkastning.