

DI Europe Small Cap

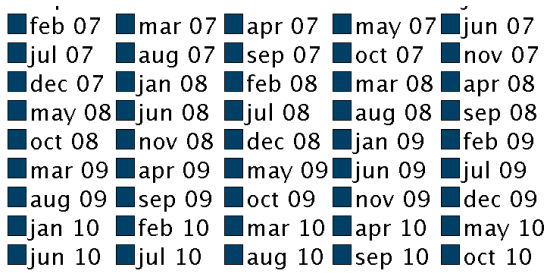
Om fondet

Fondet investerer i aksjer i små og mellomstore europeiske selskaper. En mindre andel kan investeres i selskaper som har størstedelen av deres forretningsaktiviteter i land som grenser til Europa. Europa Small Cap maksimale markedsverdi er 5 milliarder EUR.

Forvalter(e)

Navn: Ivan Larsen
Tittel: Chief Portfolio Manager
Bakgrunn: M.Sc.
Antall års erfaring: 16
Selskap: Danske Capital

Hist perform. per 30-04-2011



Grafen viser hvordan avkastningen har utviklet seg på fem års sikt (eller siden fondet ble opprettet, hvis fondet er under 5 år)

Historisk avkastning

	2006	2007	2008	2009	2010
Avkastning i %	42,82	0,45	-31,44	20,48	36,51

Løpende historisk avkastning pr. 30-04-2011

	År til dato	1 mdr	3 mdr	12 mdr	36 mdr	60 mdr	Start
Fond	1,39	-0,48	2,66	27,46	19,79	35,21	74,34
Ref-indeks	2,30	2,37	1,29	17,38	10,45	4,21	61,05

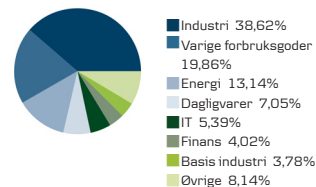
Basisinformasjon

Morningstar Rating™ (30-04-2011)	★★★★
Netto andelsverdi per 30-04-2011 (NOK)	281,61
Morningstarkategori	Aktier - Europa Small Cap
ISIN	LU0123485178
Bloomberg Ticker	FNDESML
Utbytte	Nei
Referanseindeks	MSCI Europe Small Cap Index
Hjemmeside	www.danicalink.no
Introduksjon	14-02-2001
Forvaltet kapital mill. (NOK)	1.746,50
Valuta	EUR
Registreringsland	LUX
Kjøpskostnader inntil	3,00 %
Forvaltningselskap	Danske Invest Management Company (société anonyme)
Administrative kostnader	1,60 %

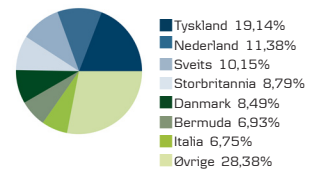
De ti største investeringene pr. 30-04-2011

Papirnavn	%
GEA Group AG	4,96 %
Signet Jewelers Ltd.	4,40 %
TKH Group N.V.	4,30 %
DSV	4,16 %
Sulzer AG Regd.	4,14 %
Koninklijke Vopak NV	3,90 %
Croda International Plc Ord	3,78 %
Into Viscofan	3,33 %
Gategroup Holding AG	3,27 %
Grifols S.A.	3,22 %
Øvrige	60,55 %

Sektor allokering



Landsfordeling




Nøkeltall - 3 år pr. 30-04-2011

Sharpe Ratio	0,12
Volatilitet	24,88
Gjennomsnittlig årlig avkastning, %	6,20
Relativ volatilitet	17,12
Information Ratio	0,17

Risikometer

Risikoindeksatoren er en forenklet framstilling av forventet risiko.



Dette faktaark som er utarbeidet av Danske Invest er ikke en oppfordring til kjøp av andeler i fondet. Tegning av andeler vil bare bli akseptert på grunnlag av det siste prospektet, som kan motas fra Danske Invest. Historisk avkastning er ikke en indikator på fremtidig avkastning.