

DI Norge Vekst

Om fondet

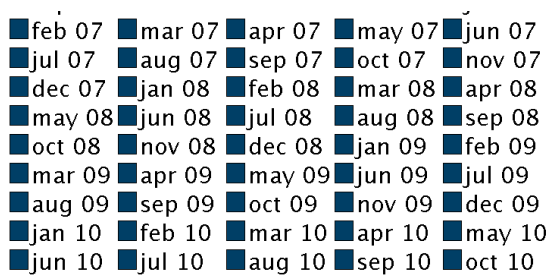
Investerer utelukkende i norske aksjer, både aksjer notert ved Oslo Børs og unoterte aksjer.

Fondet er et såkalt UCITS-fond. Fondet vil normalt være investert i 30-50 aksjer. Fondet kan i begrenset omfang benytte opsjoner for å optimalisere avkastningen.

Forvalter(e)

Navn: Lars Erik Moen
Tittel: Senior Portfolio Manager
Bakgrunn: B.Comm.
Antall års erfaring: 18
Selskap: Danske Capital

Hist perform. per 30-04-2011



Grafen viser hvordan avkastningen har utviklet seg på fem års sikt (eller siden fondet ble opprettet, hvis fondet er under 5 år)

Historisk avkastning

| | 2006 | 2007 | 2008 | 2009 | 2010 |
|----------------|-------|------|--------|-------|-------|
| Avkastning i % | 24,33 | 2,76 | -55,49 | 80,81 | 14,35 |

Løpende historisk avkastning pr. 30-04-2011

| | År til dato | 1 mdr | 3 mdr | 12 mdr | 36 mdr | 60 mdr | Start |
|------------|-------------|-------|-------|--------|--------|--------|--------|
| Fond | -1,17 | 0,61 | 1,95 | 8,99 | 4,43 | -2,22 | 775,08 |
| Ref-indeks | 0,18 | -0,52 | -1,01 | 0,38 | -14,14 | -2,69 | ##### |

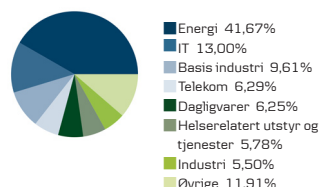
Basisinformasjon

| | |
|---|-------------------------------|
| Morningstar Rating™ (30-04-2011) | ★★★ |
| Netto andelsverdi per 30-04-2011 (NOK) | 9785,93 |
| Garantikklassifisering | B |
| Morningstarkategori | Aktier - Norge |
| ISIN | N00008000486 |
| Bloomberg Ticker | FFSMBFD |
| Utbytte | Nei |
| Referanseindeks | Oslo Stock Exchange SMA Index |
| Hjemmeside | www.danicalink.no |
| Introduksjon | 03-01-1994 |
| Forvaltet kapital mill. (NOK) | 367,26 |
| Valuta | NOK |
| Registreringsland | NOR |
| Kjøpskostnader inntil | 2,00 % |
| Forvaltningsselskap | Danske Capital AS |
| Administrative kostnader | 1,75 % |

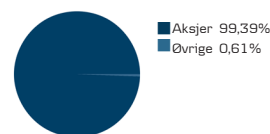
De ti største investeringene pr. 30-04-2011

| Papirnavn | % |
|-----------------------------------|---------|
| Subsea 7 S.A. (NOK) | 8,80 % |
| Statoil ASA | 8,42 % |
| Yara International ASA (NO) | 6,75 % |
| Telenor ASA | 6,29 % |
| TGS Nopec Geophysical Company ASA | 5,74 % |
| Seadrill Ltd. (NOK) | 4,20 % |
| Kongsberg Gruppen ASA | 4,15 % |
| Protector Forsikring ASA | 3,87 % |
| Det Norske Oljeselskap ASA | 3,41 % |
| Austevoll Seafood ASA | 3,17 % |
| Øvrige | 45,20 % |

Sektor allokering



Verdipapirtype



Nøkeltall - 3 år pr. 30-04-2011

| | |
|-------------------------------------|-------|
| Sharpe Ratio | -0,05 |
| Volatilitet | 28,31 |
| Gjennomsnittlig årlig avkastning, % | 1,46 |
| Relativ volatilitet | 11,97 |
| Information Ratio | 0,54 |

Risikometer

Risikoindeksatoren er en forenklet framstilling av forventet risiko.

