

# DI Norsk Obligasjon

## Om fondet

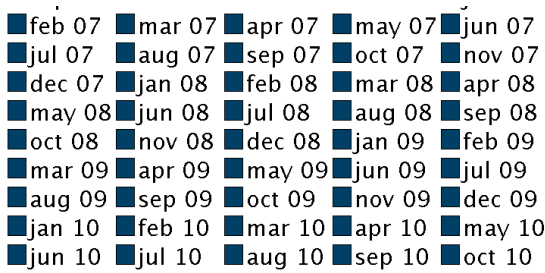
Investerer i rentepapirer som er er denominert i norske kroner. Fondet kan plasseres i papirer utstedt eller garantert av staten, finans- og kredittforetak, samt kommuner og fylkeskommuner.

Porteføljens samlede varighet skal være i intervallet 2-4 år.

## Forvalter(e)

**Navn:** Jacob Børs Lind  
**Tittel:** Head of Norwegian Fixed Income  
**Bakgrunn:** Diploma in Business Administration  
**Antall års erfaring:** 14  
**Selskap:** Danske Capital

## Hist perform. per 30-04-2011



Grafen viser hvordan avkastningen har utviklet seg på fem års sikt (eller siden fondet ble opprettet, hvis fondet er under 5 år)

## Historisk avkastning

	2006	2007	2008	2009	2010
Avkastning i %	1,00	3,22	8,54	6,50	4,24
Utbytte	0,00	0,00	0,00	0,00	0,00

## Løpende historisk avkastning pr. 30-04-2011

År til dato	1 mdr	3 mdr	12 mdr	36 mdr	60 mdr	Start
Fond	0,67	0,60	0,76	3,21	20,95	124,11
Ref-indeks	0,74	1,02	1,04	2,54	17,48	24,39

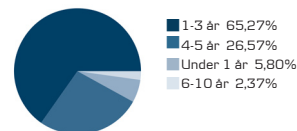
## Basisinformasjon

<b>Morningstar Rating™ (30-04-2011)</b>	★★★
Netto andelsverdi per 30-04-2011 (NOK)	1012,17
Garantikklassifisering	A
Morningstarkategori	Obligationer - NOK Øvrige
ISIN	N00008000544
Bloomberg Ticker	FFOBLIG
Utbytte	Ja
Referanseindeks	ST4X Index
Hjemmeside	www.danicalink.no
Introduksjon	03-01-1994
Forvaltet kapital mill. (NOK)	689,32
Valuta	NOK
Registreringsland	NOR
Kjøpskostnader inntil	0,10 %
Forvaltningsselskap	Danske Capital AS
Administrative kostnader	0,50 %

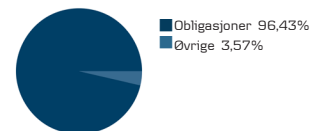
## De ti største investeringene pr. 30-04-2011

Papirnavn	%
Bien Spb AS 10/15 FRN	5,12 %
BN Bank ASA 10/15 4,40%	3,59 %
Spb 1 Nord-Norge 10/17 5,00%	3,58 %
Danske Bank A/S 09/16 5,54%	3,28 %
DnB NOR Bank ASA 09/14 5,20%	3,07 %
Melhus Spb 10/15 4,75%	2,95 %
Spareskillingsbanken 10/15 FRN	2,94 %
Spb 1 Ringerike Hadeland 10/15 4,65%	2,89 %
Spb 1 SMN 06/16 4,70%	2,69 %
Spb 1 Nordvest 08/13 FRN	2,65 %
Øvrige	67,25 %

## Løpetid



## Verdipapirtype



## Nøkkeltall - 3 år pr. 30-04-2011

Sharpe Ratio	1,17
Volatilitet	2,95
Gjennomsnittlig årlig avkastning, %	6,54
Relativ volatilitet	2,34
Information Ratio	0,44

## Risikometer

Risikoindikatoren er en forenklet framstilling av forventet risiko.

