

DI Norge I

Om fondet

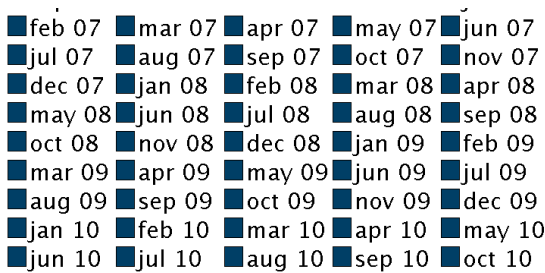
Investerer utelukkende i norske aksjer, og i hovedsak i aksjer notert ved Oslo Børs.

Fondet er et såkalt UCIT-fond og vil normalt være investert i 25-35 aksjer. Fondet kan i begrenset omfang benytte opsjoner for å optimalisere avkastningen.

Forvalter(e)

Navn: Håkon Persen Søderstrøm
Tittel: Portfolio Manager
Bakgrunn: M.Sc.
Antall års erfaring: 30
Selskap: Danske Capital

Hist perform. per 30-04-2011



Grafen viser hvordan avkastningen har utviklet seg på fem års sikt (eller siden fondet ble opprettet, hvis fondet er under 5 år)

Historisk avkastning

	2006	2007	2008	2009	2010
Avkastning i %	30,68	12,99	-49,42	73,99	22,95

Løpende historisk avkastning pr. 30-04-2011

	År til dato	1 mdr	3 mdr	12 mdr	36 mdr	60 mdr	Start
Fond	1,00	0,13	2,29	17,56	22,04	34,88	414,37
Ref-indeks	0,17	0,01	2,38	16,79	-4,26	10,13	358,31

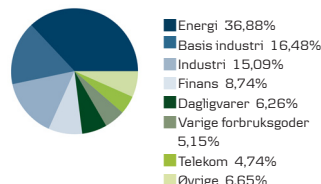
Basisinformasjon

Morningstar Rating™ (30-04-2011)	★★★★★
Netto andelsverdi per 30-04-2011 (NOK)	5349,23
Morningstarkategori	Aktier - Norge
ISIN	N00008000577
Bloomberg Ticker	FFNORGE
Utbytte	Nei
Referanseindeks	Oslo Stock Exchange Fond Index
Hjemmeside	www.danicalink.no
Introduksjon	03-01-1994
Forvaltet kapital mill. (NOK)	446,32
Valuta	NOK
Registreringsland	NOR
Kjøpskostnader inntil	2,00 % %
Forvaltningselskap	Danske Capital AS
Administrative kostnader	2,00 %

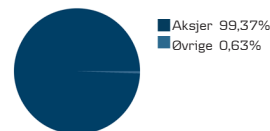
De ti største investeringene pr. 30-04-2011

Papirnavn	%
Norsk Hydro ASA	9,28 %
Statoil ASA	8,84 %
Subsea 7 S.A. (NOK)	8,28 %
Yara International ASA (NO)	7,20 %
Kongsberg Gruppen ASA	5,88 %
Telenor ASA	4,74 %
Gjensidige Forsikring ASA	4,50 %
Seadrill Ltd. (NOK)	4,50 %
TGS Nopec Geophysical Company ASA	3,69 %
Fred. Olsen Energy ASA	3,55 %
Øvrige	39,53 %

Sektor allokering



Verdipapirtype



Nøkkeltall - 3 år pr. 30-04-2011

Sharpe Ratio	0,12
Volatilitet	29,59
Gjennomsnittlig årlig avkastning, %	6,87
Relativ volatilitet	5,87
Information Ratio	1,42

Risikometer

Risikoindikatoren er en forenklet framstilling av forventet risiko.

