

DI Norge Aksjer Institusjon

Om fondet

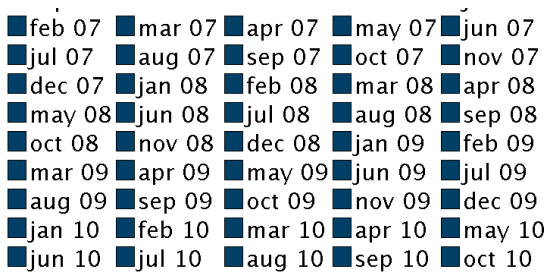
Investerer utelukkende i norske aksjer, og hovedsakelig i børsnoterte aksjer.

Fondet følger dermed reglene for såkalte nasjonale fond. Norske Aksjer Institusjon vil normalt være investert i 20-30 aksjer.

Forvalter(e)

Navn: Håkon Persen Søderstrøm
Tittel: Portfolio Manager
Bakgrunn: M.Sc.
Antall års erfaring: 30
Selskap: Danske Capital

Hist perform. per 30-04-2011



Grafen viser hvordan avkastningen har utviklet seg på fem års sikt (eller siden fondet ble opprettet, hvis fondet er under 5 år)

Historisk avkastning

| | 2006 | 2007 | 2008 | 2009 | 2010 |
|----------------|-------|-------|--------|-------|-------|
| Avkastning i % | 37,64 | 14,39 | -49,55 | 76,59 | 21,64 |

Løpende historisk avkastning pr. 30-04-2011

| | År til dato | 1 mdr | 3 mdr | 12 mdr | 36 mdr | 60 mdr | Start |
|------------|-------------|-------|-------|--------|--------|--------|--------|
| Fond | 1,71 | 0,16 | 2,84 | 18,83 | 22,50 | 41,65 | 231,05 |
| Ref-indeks | 0,17 | 0,01 | 2,38 | 16,79 | -4,26 | 10,13 | 132,36 |

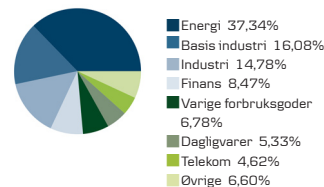
Basisinformasjon

| | |
|-----------------------------------------|--------------------------------|
| Morningstar Rating™ (30-04-2011) | ★★★★★ |
| Netto andelsverdi per 30-04-2011 (NOK) | 3347,49 |
| Garantikklassifisering | B |
| Morningstarkategori | Aktier - Norge |
| ISIN | N00010047228 |
| Bloomberg Ticker | DCDFNAI |
| Utbytte | Nei |
| Referanseindeks | Oslo Stock Exchange Fond Index |
| Hjemmeside | www.danicalink.no |
| Introduksjon | 13-04-2000 |
| Forvaltet kapital mill. (NOK) | 1.698,09 |
| Valuta | NOK |
| Registreringsland | NOR |
| Kjøpskostnader inntil | 0,50 % |
| Forvaltningsselskap | Danske Capital AS |
| Administrative kostnader | 0,90 % |

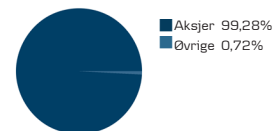
De ti største investeringene pr. 30-04-2011

| Papirnavn | % |
|-----------------------------|---------|
| Statoil ASA | 11,22 % |
| Norsk Hydro ASA | 9,58 % |
| Subsea 7 S.A. (NOK) | 8,36 % |
| Yara International ASA (NO) | 6,50 % |
| Kongsberg Gruppen ASA | 5,78 % |
| Seadrill Ltd. (NOK) | 4,79 % |
| Gjensidige Forsikring ASA | 4,69 % |
| Telenor ASA | 4,62 % |
| Marine Harvest ASA | 3,25 % |
| Norwegian Air Shuttle ASA | 3,14 % |
| Øvrige | 38,07 % |

Sektor allokering



Verdipapirtype



Nøkkeltall - 3 år pr. 30-04-2011

| | |
|-------------------------------------|-------|
| Sharpe Ratio | 0,13 |
| Volatilitet | 29,60 |
| Gjennomsnittlig årlig avkastning, % | 7,00 |
| Relativ volatilitet | 5,97 |
| Information Ratio | 1,41 |

Risikometer

Risikoindeksatoren er en forenklet framstilling av forventet risiko.

