

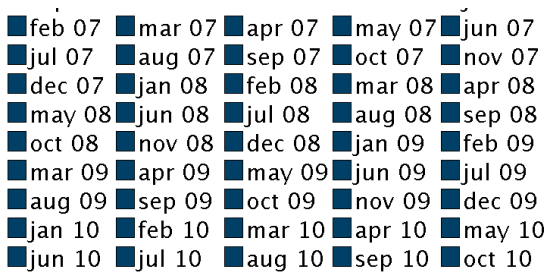
DI Global Index

Om fondet

Danske Invest Global Index investerer i verdipapir og/eller finansielle instrument som inngår i Morgan Stanley Capital International World Index Free (MSCI World Index Free).

Målet er at fondet skal gi en avkastning som så nært som mulig overensstemmer med den gjennomsnittlige avkastningen for de globale aksjemarkedene. Dette oppnås ved at fondets plasseringer skal stå i proporsjon till dets prosentuelle andel av MSCI World Index Free.

Hist perform. per 30-04-2011



Grafen viser hvordan avkastningen har utviklet seg på fem års sikt (eller siden fondet ble opprettet, hvis fondet er under 5 år)

Historisk avkastning

	2006	2007	2008	2009	2010
Avkastning i %	9,37	-6,26	-26,28	9,50	12,13
Utbytte	21,45	22,09	17,22	0,00	14,04

Løpende historisk avkastning pr. 30-04-2011

	År til dato	1 mdr	3 mdr	12 mdr	36 mdr	60 mdr	Start
Fond	-2,73	-1,11	-2,53	4,11	-1,49	-8,51	-24,96
Ref-indeks	-1,42	-0,82	-2,21	5,36	1,28	-4,08	-24,12

Basisinformasjon

Morningstar Rating™ (30-04-2011)	★★★★★
Netto andelsverdi per 30-04-2011 (NOK)	591,43
Garantikklassifisering	B
Morningstarkategori	Aktier - Globale Large Cap Blend
ISIN	SE0000696775
Utbytte	Ja
Referanseindeks	MSCI World, SEK
Hjemmeside	www.danicalink.no
Introduksjon	26-09-2000
Forvaltet kapital mill. (NOK)	808,72
Valuta	SEK
Registreringsland	SWE
Forvaltningselskap	Danske Capital AB
Administrative kostnader	0,50 %

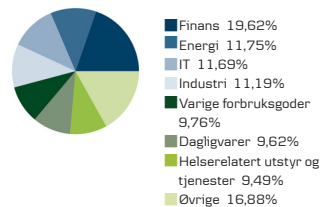
Forvalter(e)

Navn:	Ulric Grönvall
Tittel:	Senior Portfolio Manager
Bakgrunn:	Civilekonom
Antall års erfaring:	15
Selskap:	Danske Capital

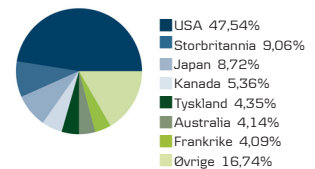
De ti største investeringene pr. 30-04-2011

Papirnavn	%
Exxon Mobil Corp.	1,68 %
Apple Inc.	1,19 %
Chevron Corp.	0,82 %
General Electric Co. (US)	0,82 %
IBM	0,78 %
Microsoft Corp.	0,76 %
HSBC Holdings Plc Ord (UK Reg)	0,73 %
Nestle (Regd)	0,66 %
AT&T Inc.	0,65 %
BHP Billiton	0,65 %
Øvrige	91,25 %

Sektor allokering



Landsfordeling



Nøkeltall - 3 år pr. 30-04-2011

Sharpe Ratio	-0,24
Volatilitet	13,86
Gjennomsnittlig årlig avkastning, %	-0,50
Relativ volatilitet	6,47
Information Ratio	-0,14

Risikometer

Risikoindikatoren er en forenklet framstilling av forventet risiko.

