

DI Greater China

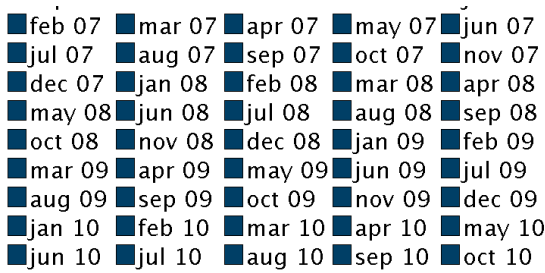
Om fondet

Fondet investerer i selskaper som har hovedsete eller hovedaktivitet i Kina, Hong Kong eller Taiwan.

Forvalter(e)

Navn: Louisa Lo
Tittel: Associate Director
Bakgrunn: Master degree in Applied Finance
Antall års erfaring: 18
Selskap: Schroders Investment Management Ltd

Hist perform. per 30-04-2011



Grafen viser hvordan avkastningen har utviklet seg på fem års sikt (eller siden fondet ble opprettet, hvis fondet er under 5 år)

Historisk avkastning

	2006	2007	2008	2009	2010
Avkastning i %	35,18	24,35	-33,37	42,09	12,80

Løpende historisk avkastning pr. 30-04-2011

	År til dato	1 mdr	3 mdr	12 mdr	36 mdr	60 mdr	Start
Fond	-11,00	-2,31	-9,38	-0,56	9,98	46,85	114,36
Ref-indeks	-8,17	-1,87	-7,65	4,93	6,55	36,68	88,75

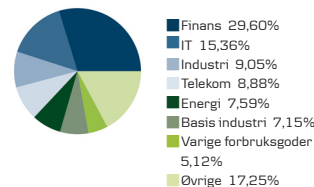
Basisinformasjon

Morningstar Rating™ (30-04-2011)	★★★
Netto andelsverdi per 30-04-2011 (NOK)	295,96
Garantikklassifisering	D
Morningstarkategori	Aktier - Storkina
ISIN	LU0178668348
Bloomberg Ticker	FNGRCHA
Utbytte	Nei
Referanseindeks	MSCI Golden Dragon
Hjemmeside	www.danicalink.no
Introduksjon	24-11-2003
Forvaltet kapital mill. (NOK)	277,78
Valuta	USD
Registreringsland	LUX
Kjøpskostnader inntil	3,00 %
Forvaltningsselskap	Danske Invest Management Company (société anonyme)
Administrative kostnader	1,60 %

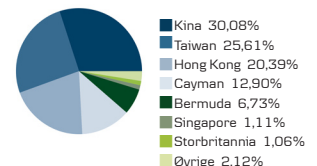
De ti største investeringene pr. 30-04-2011

Papirnavn	%
Taiwan Semiconductor Manufacturing Co.	4,51 %
China Mobile Ltd. (HK)	4,36 %
Hon Hai Precision Industry	4,11 %
Industrial & Commercial Bank of China Ltd. H	4,07 %
China Construction Bank Corporation H	2,76 %
Cheung Kong Holdings Ltd.	2,57 %
Tencent Holdings Ltd.	2,52 %
Jardine Matheson Holdings Ltd	2,50 %
Chunghwa Telecom Co. Ltd.	2,48 %
Sun Hung Kai Props	2,21 %
Øvrige	67,92 %

Sektor allokering



Landsfordeling




Nøkeltall - 3 år pr. 30-04-2011

Sharpe Ratio	0,01
Volatilitet	21,07
Gjennomsnittlig årlig avkastning, %	3,22
Relativ volatilitet	15,07
Information Ratio	0,07

Risikometer

Risikoindikatoren er en forenklet framstilling av forventet risiko.



Dette faktaark som er utarbeidet av Danske Invest er ikke en oppfordring til kjøp av andeler i fondet. Tegning av andeler vil bare bli akseptert på grunnlag av det siste prospektet, som kan motas fra Danske Invest. Historisk avkastning er ikke en indikator på fremtidig avkastning.