

Skagen Global

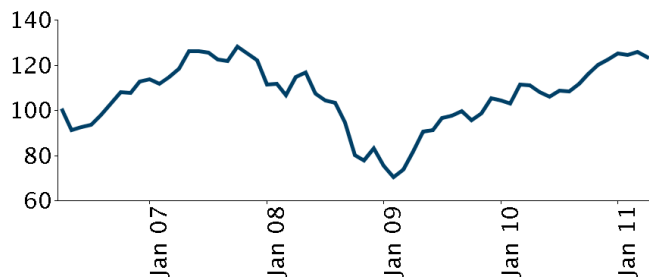
Om fondet

Porteføljeforvalter for Skagen Global er Skagen Fondene. Skagen Global overordnede formål er å gi sine andelseiere best mulig avkastning for den risikoen de tar, gjennom en aktivt forvaltet portefølje av internasjonale aksjer.

Skagen Global passer for sparere som ønsker et aksjefond som investerer over hele verden og dermed gir god spredning både geografisk og på bransjer. Fondet passer også for de som allerede har plassert midler i det norske markedet, men ønsker å styrke porteføljen og redusere risikoen gjennom et rendyrket globalt fond.

Fondet har et investeringsfokus på enkeltelskaper som er solide,

Hist perform. per 30-04-2011



Grafen viser hvordan avkastningen har utviklet seg på fem års sikt (eller siden fondet ble opprettet, hvis fondet er under 5 år)

Historisk avkastning

	2006	2007	2008	2009	2010
Avkastning i %	24,07	8,21	-31,88	26,80	16,27

Løpende historisk avkastning pr. 30-04-2011

	År til dato	1 mdr	3 mdr	12 mdr	36 mdr	60 mdr	Start
Fond	0,78	-1,71	-1,33	11,08	7,63	23,75	729,34

Basisinformasjon

Morningstar Rating™ (30-04-2011)	★★★★★
Netto andelsverdi per 30-04-2011 (NOK)	817,81
Morningstarkategori	Aktier - Globale Large Cap Blend
ISIN	N00008004009
Utbytte	Nei
Hjemmeside	www.danicalink.no
Introduksjon	08-08-1997
Forvaltet kapital mill. (NOK)	0,00
Valuta	NOK
Administrative kostnader	0,96 %

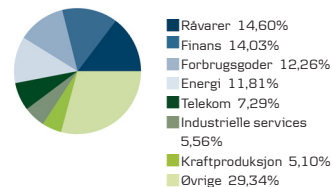
Forvalter(e)

Navn:	SKAGEN fondene
Tittel:	-
Bakgrunn:	-
Antall års erfaring:	-
Selskap:	Skagen Fondene

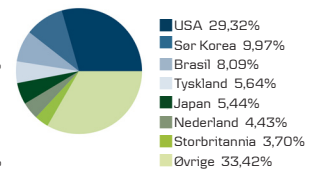
De ti største investeringene pr. 31-03-2011

Papirnavn	%
Samsung Electnc Pfd	5,65 %
Tyco International Ltd.	4,33 %
Pfizer Inc.	3,40 %
Centrais Ele. Brasileira S.A. Eletrobras Pfd Shs -B-	3,34 %
Accenture PLC	2,74 %
Citigroup, Inc.	2,60 %
Bunge, Ltd.	2,20 %
Pride International, Inc.	2,09 %
OAO Gazprom ADR	2,02 %
Tesco PLC	2,01 %
Øvrige	69,61 %

Sektor allokering



Landsfordeling




Nøkkeltall - 3 år pr. 30-04-2011

Sharpe Ratio	-0,02
Volatilitet	18,89
Gjennomsnittlig årlig avkastning, %	2,48

Risikometer

Risikoindeksatoren er en forenklet framstilling av forventet risiko.



Detta faktaark som er utarbeidet av Danske Invest er ikke en oppfordring til kjøp av andeler i fondet. Tegning av andeler vil bare bli akseptert på grunnlag av det siste prospektet, som kan motas fra Danske Invest. Historisk avkastning er ikke en indikator på fremtidig avkastning.