

DI Horisont Aksje

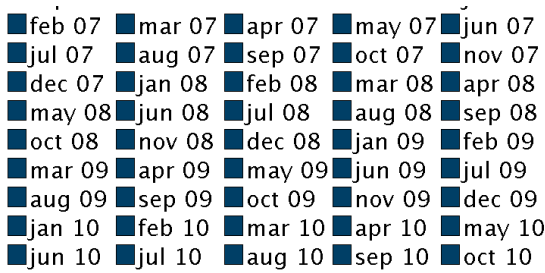
Om fondet

Et såkalt fond-i-fond som investerer i norske og internasjonale aksjefond. Fondssammensetningen overvåkes løpende, med det for øyet at man til enhver tid er investert i de markedene som antas å ha størst potensial. Fondsbytter innad i Danske Invest Horisont Aksje vil ikke ha skatteeffekt for andelshaver.

Forvalter(e)

Navn: Oscar D. Andersen
Tittel: Portfolio Manager
Bakgrunn: Økonom
Antall års erfaring: 26
Selskap: Danske Capital

Hist perform. per 30-04-2011



Grafen viser hvordan avkastningen har utviklet seg på fem års sikt (eller siden fondet ble opprettet, hvis fondet er under 5 år)

Historisk avkastning

	2006	2007	2008	2009	2010
Avkastning i %	23,03	3,91	-33,60	47,96	18,07

Løpende historisk avkastning pr. 30-04-2011

	År til dato	1 mdr	3 mdr	12 mdr	36 mdr	60 mdr	Start
Fond	-1,14	-0,68	0,43	11,89	27,43	30,00	82,76
Ref-indeks	-1,30	-0,52	-0,51	11,11	0,83	5,77	49,57

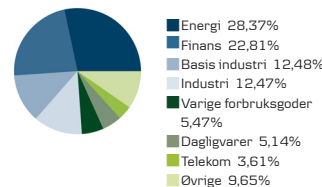
Basisinformasjon

Morningstar Rating™ (30-04-2011) ★★★★★
Netto andelsverdi per 30-04-2011 (NOK) 1827,61
Morningstarkategori Aktier - Globale Mid/Small Cap
ISIN NO0010219058
Bloomberg Ticker DCFOKOP
Utbytte Nei
Referanseindeks 50% Oslo Børs Fondsindeks /50% Morgan Stanley Word Index
Hjemmeside www.danicalink.no
Introduksjon 05-01-2005
Forvaltet kapital mill. (NOK) 1.342,31
Valuta NOK
Registreringsland NOR
Kjøpskostnader inntil 2 %
Forvaltningsselskap Danske Capital AS
Administrative kostnader 2,00 %

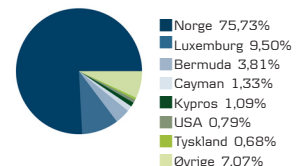
De ti største investeringene pr. 30-04-2011

Papirnavn	%
Danske Invest Norske Aksjer Institusjon I	35,37 %
Danske Invest Norske Aksjer Institusjon II	32,11 %
BlackRock US Basic, Aksjefond (USD)	14,52 %
DANSKE INVEST GLOBAL EMERGING MARKETS	5,67 %
DANSKE INVEST EUROPE SMALL CAP	5,02 %
Danske Invest Global Stockpicking	3,84 %
Fidelity Global Opportunities Fund Acc (EUR)	2,99 %
Øvrige	0,48 %

Sektor allokering



Landsfordeling




Nøkkeltall - 3 år pr. 30-04-2011

Sharpe Ratio	0,26
Volatilitet	19,65
Gjennomsnittlig årlig avkastning, %	8,42
Relativ volatilitet	5,02
Information Ratio	1,62

Risikometer

Risikoindikatoren er en forenklet framstilling av forventet risiko.



Detta faktaark som er utarbeidet av Fokus Bank er ikke en oppfordring til kjøp av andeler i fondet. Tegning av andeler vil bare bli akseptert på grunnlag av det siste prospektet, som kan mottas fra Fokus Bank. Historisk avkastning er ikke en pålitelig indikator for fremtidig avkastning. Dette fondet er ikke underlagt Danske Bank sin standard for etisk screening (SRI politikk).

Generelt om kostnadene i verdipapirfond: Kostnadene knyttet til verdipapirfond som tilbys i Fokus Bank består av en tegningsprovisjon på mellom 0,0 og 2,0 prosent av tegnet beløp og eventuelt en innløsningsprovisjon på opptil 1,0 prosent (for ytterligere detaljer henvises det til "Prislister fond" på Fokus Banks hjemmeside, fokus.no). Hele tegningsprovisjonen tilfaller Fokus Bank. I tillegg kommer fondets årlige forvaltningsprovisjon, der satsene varierer mellom 0,50 og 2,75 prosent. Fokus Bank mottar inntil 50 prosent av forvaltningsprovisjonen, det resterende