

Skagen Vekst

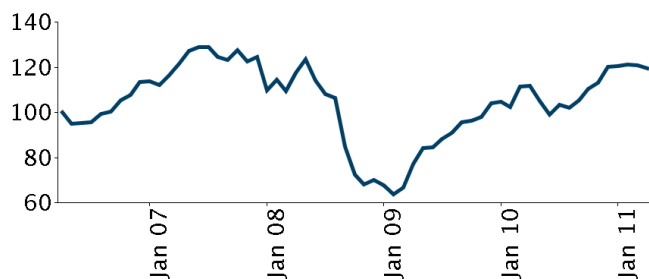
Om fondet

Porteføljeforvalter for Skagen Vekst er Skagen Fondene. Fondets overordnede formål er å gi sine andelseiere best mulig avkastning for den risikoen de tar, gjennom en aktivt forvaltet portefølje av norske og internasjonale aksjer.

Skagen Vekst passer for sparere som ønsker et aksjefond med god balanse mellom norske og globale selskaper. Fondet har et bredt mandat som gir stor frihet til å investere i en rekke selskaper, bransje og regioner. Ved å investere i både norske og internasjonale selskaper, får du bedre spredning enn i et norsk aksjefond.

Aksjefondet investerer i norske og utenlandske selskaper. Mini-

Hist perform. per 30-04-2011



Grafen viser hvordan avkastningen har utviklet seg på fem års sikt (eller siden fondet ble opprettet, hvis fondet er under 5 år)

Historisk avkastning

	2006	2007	2008	2009	2010
Avkastning i %	32,49	9,85	-43,65	48,06	15,40

Løpende historisk avkastning pr. 30-04-2011

	År til dato	1 mdr	3 mdr	12 mdr	36 mdr	60 mdr	Start
Fond	-0,49	-1,02	-0,74	6,95	1,67	19,64	1056,85

Basisinformasjon

Morningstar Rating™ (30-04-2011)	★★★★
Netto andelsverdi per 30-04-2011 (NOK)	1456,47
Morningstarkategori	Aktier - Globale Mid/Small Cap
ISIN	N00008000445
Utbytte	Nei
Hjemmeside	www.danicalink.no
Introduksjon	01-12-1993
Forvaltet kapital mill. (NOK)	0,00
Valuta	NOK
Administrative kostnader	1,00 %

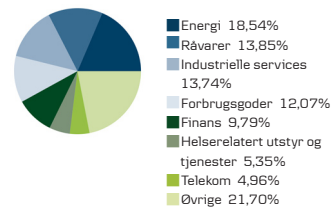
Forvalter(e)

Navn:	Kristian Falnes
Tittel:	-
Bakgrunn:	-
Antall års erfaring:	0
Selskap:	-

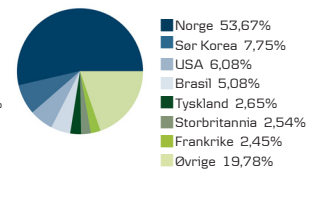
De ti største investeringene pr. 31-03-2011

Papirnavn	%
Kongsberg Gruppen ASA	5,05 %
DOF ASA	2,69 %
Centrais Ele. Brasileira S.A. Eletrobras Pfd Shs - B-	2,67 %
Solstad Offshore ASA	2,48 %
Norsk Hydro ASA	2,48 %
Carnival Corporation	2,47 %
Gjensidige Forsikring ASA	2,34 %
Wilh. Wilhelmsen ASA Shares - A	2,15 %
Petroleo Brasileiro SA Petrobras ADR	2,12 %
Samsung Electronics Co., Ltd.	2,10 %
Øvrige	73,45 %

Sektor allokering



Landsfordeling

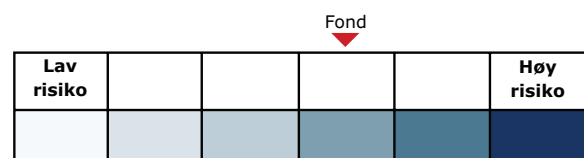


Nøkeltall - 3 år pr. 30-04-2011

Sharpe Ratio	-0,10
Volatilitet	22,48
Gjennomsnittlig årlig avkastning, %	0,55

Risikometer

Risikoindeksatoren er en forenklet framstilling av forventet risiko.



Detta faktaark som er utarbeidet av Danske Invest er ikke en oppfordring til kjøp av andeler i fondet. Tegning av andeler vil bare bli akseptert på grunnlag av det siste prospektet, som kan motas fra Danske Invest. Historisk avkastning er ikke en indikator på fremtidig avkastning.