

Skagen Kon-Tiki

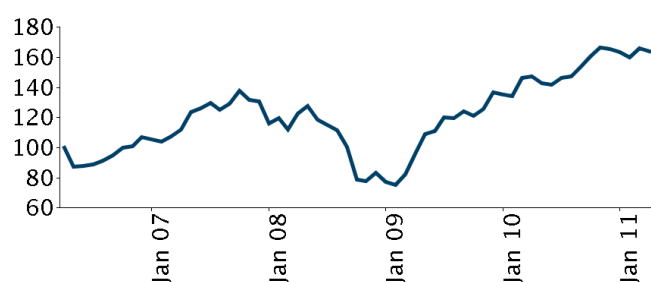
Om fondet

Porteføljeforvalter for Skagen Kon-Tiki er Skagen Fondene. Fondets formål er å gi sine andelseiere best mulig avkastning for den risikoen de tar, gjennom en aktivt forvaltet portefølje av selskaper som direkte eller indirekte har sin virksomhet innen verdens markeder.

Skagen Kon-Tiki passer for investorer som ønsker å ta del i verdiskapningen som skjer i verdens vekstmarkeder. Fondet gir mulighet for ekstraordinær avkastning gjennom å investere i geografiske områder med stort vekstpotensial. Men til noe høyere risiko enn et globalt/norsk aksjefond.

Fondet skal investere minst 50 prosent av midlene i vekstmarke-

Hist perform. per 30-04-2011



Grafen viser hvordan avkastningen har utviklet seg på fem års sikt (eller siden fondet ble opprettet, hvis fondet er under 5 år)

Historisk avkastning

	2006	2007	2008	2009	2010
Avkastning i %	22,75	22,50	-36,13	63,36	21,23

Løpende historisk avkastning pr. 30-04-2011

	År til dato	1 mdr	3 mdr	12 mdr	36 mdr	60 mdr	Start
Fond	-0,87	-1,25	0,38	11,39	33,55	64,20	475,18

Basisinformasjon

Morningstar Rating™ (30-04-2011)	★★★★★
Netto andelsverdi per 30-04-2011 (NOK)	565,98
Morningstarkategori	Aktier - Globale Nye Markeder
ISIN	N00010140502
Utbytte	Nei
Hjemmeside	www.danicalink.no
Introduksjon	05-04-2001
Forvaltet kapital mill. (NOK)	0,00
Valuta	NOK
Administrative kostnader	3,01 %

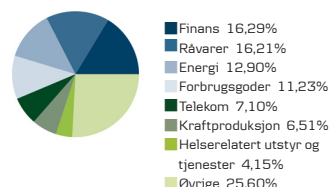
Forvalter(e)

Navn:	SKAGEN fondene
Tittel:	-
Bakgrunn:	-
Antall års erfaring:	-
Selskap:	Skagen Fondene

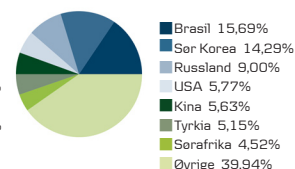
De ti største investeringene pr. 31-03-2011

Papirnavn	%
Centrais Ele. Brasileira S.A. Eletrobras Pfd Shs -B-	6,15 %
Baker Hughes Inc.	5,27 %
Samsung Electnc Pfd	3,79 %
JSFC Sistema GDR	3,70 %
BCO Estado do Rio Grande do Sul S.A.	2,90 %
OAQ Gazprom ADR	2,76 %
Hyundai Motor Pfd	2,74 %
Standard Chartered PLC	2,57 %
Vale S.A. ADR	2,57 %
Hon Hai Precision Ind. Co., Ltd.	2,55 %
Øvrige	65,01 %

Sektor allokering



Landsfordeling




Nøkkeltall - 3 år pr. 30-04-2011

Sharpe Ratio	0,28
Volatilitet	23,32
Gjennomsnittlig årlig avkastning, %	10,12

Risikometer

Risikoindikatoren er en forenklet framstilling av forventet risiko.



11-MAY-11 - http://www.danicalink.no - 1341_N
 Dette faktaark som er utarbeidet av Danske Invest er ikke en oppfordring til kjøp av andeler i fondet. Tegning av andeler vil bare bli akseptert på grunnlag av det siste prospektet, som kan motas fra Danske Invest. Historisk avkastning er ikke en indikator på fremtidig avkastning.