

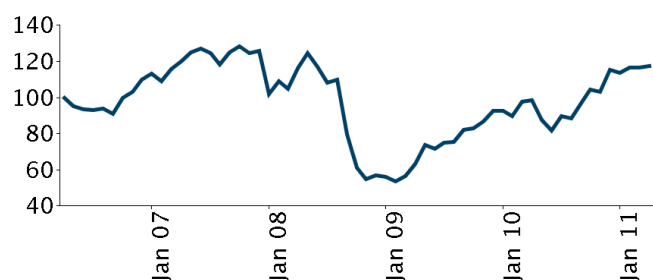
CA Aksje Norge

Om fondet

Carnegie Aksje Norge er et aksjefond som i all hovedsak investerer i selskaper notert på Oslo Børs. Den overordnede investeringsmålsetting er å gi kundene en langsiktig stabil formuesvekst ved å aktivere en lav grad av risiko. Målrettet og grundig fundamentalanalyse av makroøkonomi, politiske forhold, demografi og bransjer danner basis for forvaltningen.

Carnegie Aksje Norge er et aksjefond som i all hovedsak investerer i selskaper notert på Oslo Børs. Den overordnede investeringsmålsetting er å gi kundene en langsiktig stabil formuesvekst ved å aktivere en lav grad av risiko. Målrettet og grundig fundamentalanalyse av makroøkonomi, politiske forhold, demografi og bransjer danner

Hist perform. per 30-04-2011



Grafen viser hvordan avkastningen har utviklet seg på fem års sikt (eller siden fondet ble opprettet, hvis fondet er under 5 år)

Historisk avkastning

	2006	2007	2008	2009	2010
Avkastning i %	35,94	14,39	-54,87	62,98	24,38

Løpende historisk avkastning pr. 30-04-2011

	År til dato	1 mdr	3 mdr	12 mdr	36 mdr	60 mdr	Start
Fond	1,83	0,73	3,30	19,18	0,78	17,36	697,37

Basisinformasjon

Morningstar Rating™ (30-04-2011)	★★★
Netto andelsverdi per 30-04-2011 (NOK)	7973,72
Morningstarkategori	Aktier - Norge
ISIN	N00008001476
Utbytte	Nei
Hjemmeside	www.danicalink.no
Introduksjon	07-07-1995
Forvaltet kapital mill. (NOK)	0,00
Valuta	NOK
Administrative kostnader	1,20 %

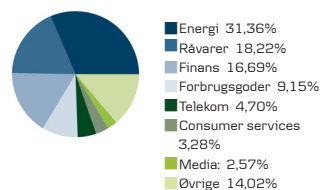
Forvalter(e)

Navn:	Carnegie Asset Management
Tittel:	-
Bakgrunn:	-
Antall års erfaring:	-
Selskap:	Carnegie

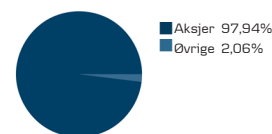
De ti største investeringene pr. 31-03-2011

Papirnavn	%
DnB NOR ASA	8,74 %
Statoil ASA	8,70 %
Subsea 7 S.A.	7,80 %
Norsk Hydro ASA	6,38 %
Aker Solutions ASA	5,08 %
Marine Harvest ASA	4,76 %
Telenor ASA	4,70 %
Yara International ASA	4,66 %
Seadrill Limited	4,65 %
Storebrand ASA	4,28 %
Øvrige	40,25 %

Sektor allokering



Verdipapirtype



Nøkkeltall - 3 år pr. 30-04-2011

Sharpe Ratio	-0,08
Volatilitet	30,71
Gjennomsnittlig årlig avkastning, %	0,26

Risikometer

Risikoindikatoren er en forenklet framstilling av forventet risiko.

