

# DI Trans-Balkan

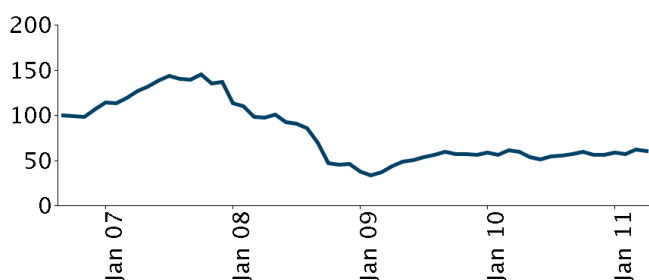
## Om fondet

Fondet investerer hovedsakelig i aksjer og aksjerelaterte verdipapirer notert på offisielle børser på Balkan eller i selskaper med aktiviteter på Balkan, dvs. Bulgaria, Kroatia, Romania, Slovenia, Serbia, Hellas og Tyrkia.

## Forvalter(e)

**Navn:** Morten Lund Ligaard  
**Tittel:** Senior Portfolio Manager  
**Bakgrunn:** Diploma in Business Administration, CFA  
**Antall års erfaring:** 11  
**Selskap:** Danske Capital

## Hist perform. per 30-04-2011



Grafen viser hvordan avkastningen har utviklet seg på fem års sikt (eller siden fondet ble opprettet, hvis fondet er under 5 år)

## Historisk avkastning

	2006	2007	2008	2009	2010
Avkastning i %	7,39	27,78	-66,03	21,30	0,82

## Løpende historisk avkastning pr. 30-04-2011

	År til dato	1 mdr	3 mdr	12 mdr	36 mdr	60 mdr	Start
Fond	6,41	-3,47	3,04	1,23	-37,91	-	-39,34

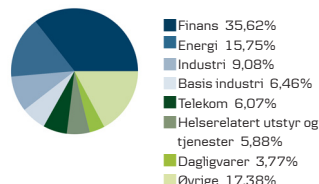
## Basisinformasjon

<b>Morningstar Rating™ (30-04-2011)</b>	★★
Netto andelsverdi per 30-04-2011 (NOK)	49,95
Morningstarkategori	Aktier - Europa Nye Markeder ex. Rusland
ISIN	LU0249704346
Bloomberg Ticker	DANTRAN
Utbytte	Nei
Hjemmeside	www.danicalink.no
Introduksjon	25-10-2006
Forvaltet kapital mill. (NOK)	165,62
Valuta	EUR
Registreringsland	LUX
Kjøpskostnader inntil	3,00 %
Forvaltningselskap	Danske Invest Management Company (société anonyme)
Administrative kostnader	2,75 %

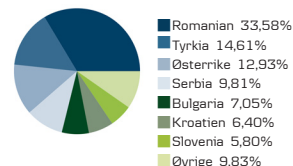
## De ti største investeringene pr. 30-04-2011

Papirnavn	%
SNP Petrom SA	6,57 %
Hrvatski Telekom dd	4,84 %
BRD-Groupe Societe Generale	4,58 %
Erste Group Bank AG	4,07 %
AIK Banka AD	3,47 %
Transgaz SA Medias	3,22 %
Raiffeisen Bank International AG	2,97 %
SIF 2 Moldova S.A.	2,97 %
Krka D.D.	2,96 %
OMV AG	2,91 %
Øvrige	61,43 %

## Sektor allokering



## Landsfordeling



## Nøkeltall - 3 år pr. 30-04-2011

Sharpe Ratio	-0,54
Volatilitet	31,82
Gjennomsnittlig årlig avkastning, %	-14,69

## Risikometer

Risikoindeksatoren er en forenklet framstilling av forventet risiko.

