

Danica Valg Forsiktig

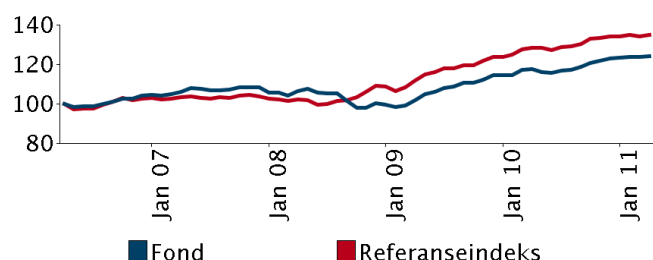
Om fondet

Danica Valg Forsiktig har en aksjeandel på 25 %.

Obligasjonsporteføljen blir som utgangspunkt investert i stabile norske rentepapirer med mulighet for internasjonale investeringer med større avkastningsmuligheter.

Aksjeporteføljen investeres med utgangspunkt i verdensindeksens sammensetning og 20 % i Norge. Gjennom et aktivt valg av aksjefond og våre forventninger til utviklingen i de forskjellige geografiske regioner og bransjer styrer Danica aksjeporteføljens over- eller undervekter.

Hist perform. per 30-04-2011



Grafen viser hvordan avkastningen har utviklet seg på fem års sikt (eller siden fondet ble opprettet, hvis fondet er under 5 år)

Historisk avkastning

	2006	2007	2008	2009	2010
Avkastning i %	6,14	4,19	-7,51	14,42	7,39

Løpende historisk avkastning pr. 30-04-2011

	År til dato	1 mdr	3 mdr	12 mdr	36 mdr	60 mdr	Start
Fond	0,94	0,33	0,62	5,54	16,76	24,60	63,31
Ref-indeks	0,70	0,55	0,57	5,10	31,93	35,34	71,77

Basisinformasjon

Morningstar Rating™

Netto andelsverdi per 30-04-2011 (NOK)	163,31
ISIN	DV5001
Utbytte	Nei
Referanseindeks	Referanseindeks DV Forsiktig
Hjemmeside	www.danicalink.no
Introduksjon	31-12-2000
Valuta	NOK

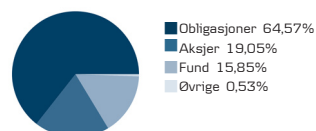
Forvalter(e)

Navn:	Danica Finans & Investering
Tittel:	-
Bakgrunn:	-
Antall års erfaring:	7
Selskap:	Danica Pensjon

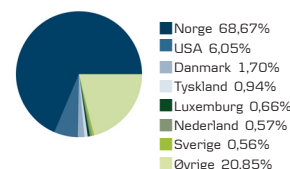
De ti største investeringene pr. 13-12-2010

Papirnavn	%
Danske Invest Norsk Likviditet I	40,00 %
Danske Invest Norsk Obligasjon	25,00 %
TRP Global High Yield Bond Fund Class Ah	10,00 %
Danske Invest Norske Aksjer Institusjon I	7,00 %
Fidelity Funds Global Opportunities A Acc Euro	5,00 %
Danske Invest Europe Focus Acc	5,00 %
Skagen Global	5,00 %
JPMorgan US Select Equity Fund	3,00 %

Verdipapirtype



Landsfordeling

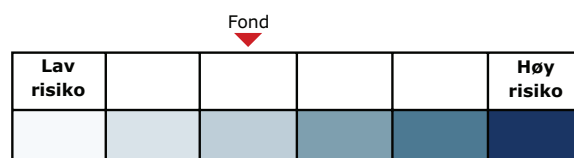


Nøkkeltall - 3 år pr. 30-04-2011

Sharpe Ratio	0,41
Volatilitet	5,07
Gjennomsnittlig årlig avkastning, %	5,30
Relativ volatilitet	4,32
Information Ratio	-1,01

Risikometer

Risikoindikatoren er en forenklet framstilling av forventet risiko.



Dette faktaark som er utarbeidet av Danske Invest er ikke en oppfordring til kjøp av andeler i fondet. Tegning av andeler vil bare bli akseptert på grunnlag av det siste prospektet, som kan motas fra Danske Invest. Historisk avkastning er ikke en indikator på fremtidig avkastning.