

# Danica Valg Moderat

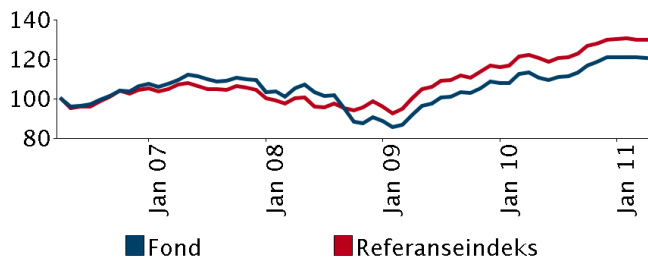
## Om fondet

Danica Valg Moderat har en aksjeandel på 50 %.

Obligasjonsporteføljen blir som utgangspunkt investert i stabile norske rentepapirer med mulighet for internasjonale investeringer med større avkastningsmuligheter.

Aksjeporteføljen investeres med utgangspunkt i verdensindeksens sammensetning og 20 % i Norge. Gjennom et aktivt valg av aksjefond og våre forventninger til utviklingen i de forskjellige geografiske regioner og bransjer styrer Danica aksjeporteføljens over- eller undervekter.

## Hist perform. per 30-04-2011



Grafen viser hvordan avkastningen har utviklet seg på fem års sikt (eller siden fondet ble opprettet, hvis fondet er under 5 år)

## Historisk avkastning

	2006	2007	2008	2009	2010
Avkastning i %	11,97	2,70	-16,99	19,79	11,22

## Løpende historisk avkastning pr. 30-04-2011

	År til dato	1 mdr	3 mdr	12 mdr	36 mdr	60 mdr	Start
Fond	-0,26	-0,13	-0,30	6,55	14,67	21,03	84,34
Ref-indeks	0,10	0,02	-0,17	6,37	29,36	30,20	56,75

## Basisinformasjon

### Morningstar Rating™

Netto andelsverdi per 30-04-2011 (NOK)	184,34
ISIN	DV5002
Utbytte	Nei
Referanseindeks	Referanseindeks DV Moderat
Hjemmeside	www.danicalink.no
Introduksjon	31-12-2000
Valuta	NOK

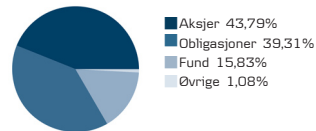
## Forvalter(e)

<b>Navn:</b>	Danica Finans & Investering
<b>Tittel:</b>	-
<b>Bakgrunn:</b>	-
<b>Antall års erfaring:</b>	7
<b>Selskap:</b>	Danica Pensjon

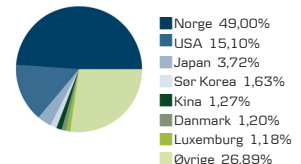
## De ti største investeringene pr. 14-12-2010

Papirnavn	%
Danske Invest Norsk Likviditet I	25,00 %
Danske Invest Norsk Obligasjon	15,00 %
TRP Global High Yield Bond Fund Class Ah	10,00 %
JPMorgan US Select Equity Fund	7,00 %
Danske Invest Norske Aksjer Institusjon I	7,00 %
Skagen Global	7,00 %
Danske Invest Europe Focus Acc	6,00 %
Carnegie Aksje Norge	5,00 %
Fidelity Funds Global Opportunities A Acc Euro	5,00 %
BlackRock U.S. Basic Value Fund A2 \$ Acc	4,00 %
Øvrige	9,00 %

## Verdipapirtype



## Landsfordeling



## Nøkkeltall - 3 år pr. 30-04-2011

Sharpe Ratio	0,16
Volatilitet	9,68
Gjennomsnittlig årlig avkastning, %	4,67
Relativ volatilitet	4,84
Information Ratio	-0,89

## Risikometer

Risikoindeksatoren er en forenklet framstilling av forventet risiko.

