

# Danica Valg Offensiv

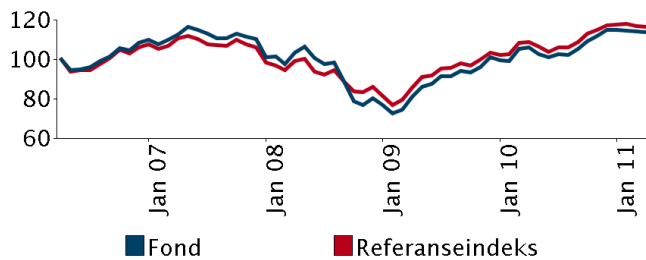
## Om fondet

Danica Valg Offensiv har en aksjeandel på 75 %.

Obligasjonsporteføljen blir som utgangspunkt investert i stabile norske rentepapirer med mulighet for internasjonale investeringer med større avkastningsmuligheter.

Aksjeporteføljen investeres med utgangspunkt i verdensindeksens sammensetning og 20 % i Norge. Gjennom et aktivt valg av aksjefond og våre forventninger til utviklingen i de forskjellige geografiske regioner og bransjer styrer Danica aksjeporteføljens over- eller undervekter.

## Hist perform. per 30-04-2011



Grafen viser hvordan avkastningen har utviklet seg på fem års sikt (eller siden fondet ble opprettet, hvis fondet er under 5 år)

## Historisk avkastning

	2006	2007	2008	2009	2010
Avkastning i %	15,56	1,81	-27,14	25,47	14,00

## Løpende historisk avkastning pr. 30-04-2011

	År til dato	1 mdr	3 mdr	12 mdr	36 mdr	60 mdr	Start
Fond	-1,07	-0,36	-0,87	7,44	9,97	14,10	80,27
Ref-indeks	-0,75	-0,55	-1,03	6,98	17,28	16,59	35,08

## Basisinformasjon

### Morningstar Rating™

Netto andelsverdi per 30-04-2011 (NOK)	180,27
ISIN	DV5003
Utbytte	Nei
Referanseindeks	Referanseindeks DV Offensiv
Hjemmeside	www.danicalink.no
Introduksjon	31-12-2000
Valuta	NOK

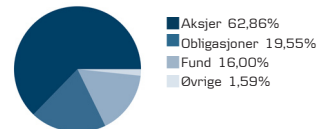
## Forvalter(e)

Navn:	Danica Finans & Investering
Tittel:	-
Bakgrunn:	-
Antall års erfaring:	7
Selskap:	Danica Pensjon

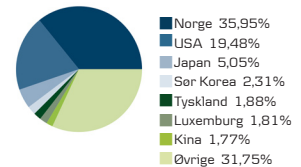
## De ti største investeringene pr. 13-12-2010

Papirnavn	%
Danske Invest Norsk Likviditet I	15,00 %
Fidelity Funds Global Opportunities A Acc Euro	10,00 %
Danske Invest Europe Focus Acc	10,00 %
Danske Invest Norske Aksjer Institusjon I	10,00 %
Skagen Global	10,00 %
Carnegie Aksje Norge	8,00 %
JPMorgan US Select Equity Fund	8,00 %
BlackRock U.S. Basic Value Fund A2 \$ Acc	6,00 %
Danske Invest Global Emerging Markets Acc	5,00 %
TRP Global High Yield Bond Fund Class Ah	5,00 %
Øvrige	13,00 %

## Verdipapirtype



## Landsfordeling



## Nøkeltall - 3 år pr. 30-04-2011

Sharpe Ratio	0,02
Volatilitet	14,30
Gjennomsnittlig årlig avkastning, %	3,22
Relativ volatilitet	4,83
Information Ratio	-0,46

## Risikometer

Risikoindikatoren er en forenklet framstilling av forventet risiko.

