

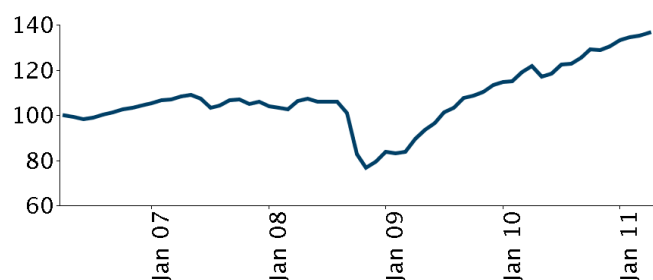
TRP Gl. High Yield Bond Fund Cl. Ah

Om fondet

Dette fondet kan passe for investorer som er langsiktige og risikoorienterte, men som søker et potensiale for god løpende renteinntekt og noe verdistigning på kapitalen. Fondet kan også passe for de investorene som søker diversifisering på investeringene sine.

Fondets mål er å gi maksimal total avkastning ved å investere i en variert og global portefølje bestående av selskapsobligasjoner med lav rating. Fundamental analyse mht. kapitalstruktur er nøkkelen og det legges vekt på sektorer med en stabil kontantstrøm og en fornuftig konkurransearena. Høy interaksjon mellom analytikere på tvers av sektorer og aktivklasser gir et bredt kredittperspektiv.

Hist perform. per 30-04-2011



Grafen viser hvordan avkastningen har utviklet seg på fem års sikt (eller siden fondet ble opprettet, hvis fondet er under 5 år)

Historisk avkastning

	2006	2007	2008	2009	2010
Avkastning i %	5,90	1,69	-25,19	42,78	15,00

Løpende historisk avkastning pr. 30-04-2011

År til dato	1 mdr	3 mdr	12 mdr	36 mdr	60 mdr	Start	
Fond	4,82	1,14	2,60	12,20	28,52	36,88	50,20

Basisinformasjon

Morningstar Rating™ (30-09-2010)	★★★
Netto andelsverdi per 30-04-2011 (NOK)	150,34
Morningstarkategori	Obligationer - Globale Højrente
ISIN	LU0181685537
Utbytte	Nei
Hjemmeside	www.danicalink.no
Introduksjon	15-07-2004
Forvaltet kapital mill. (NOK)	0,00
Valuta	NOK
Administrative kostnader	1,15 %

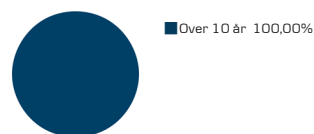
Forvalter(e)

Navn:	Mark J. Vaselkiv
Tittel:	-
Bakgrunn:	-
Antall års erfaring:	0
Selskap:	-

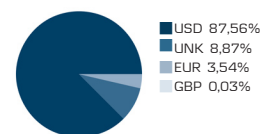
De ti største investeringene pr. 31-03-2011

Papirnavn	%
E Trade Finl 12.5%	1,04 %
First Data 144A 12.625%	1,02 %
Sprint Nextel 8.375%	0,86 %
Cit Grp 7%	0,66 %
Fmg Resources August 2006 Pty 7%	0,63 %
Gmac Pfd 144A	0,61 %
Lucent Tech Cap Tr I Pfd	0,60 %
Intl Lease Fin 144A 8.625%	0,60 %
Hca 9.25%	0,59 %
Ryerson Hldg	0,57 %
Øvrige	92,81 %

Løpetid



Valuta



Nøkkeltall - 3 år pr. 30-04-2011

Sharpe Ratio	0,35
Volatilitet	14,43
Gjennomsnittlig årlig avkastning, %	8,72

Risikometer

Risikoindeksatoren er en forenklet framstilling av forventet risiko.

