

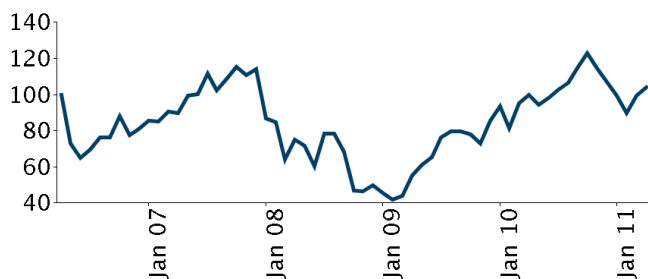
East Capital Tyrkia

Om fondet

Fondet investerer i Tyrkia og forvaltningskapitalen investeres i noterte og unoterte verdipapirer og rentepapirer, derivate instrumenter, fondsandeler samt på konto hos kredittforetak.

Fondet kan også investere i land som Albania, Armenia, Azerbajdjan, Bulgaria, Kypros, Egypt og en rekke andre land i regionen om forvalter mener at markedsutsiktene er bedre i de landene. Både direkte og indirekte eksponering er tillatt. Aksjer og aksjerelaterte instrumenter skal til enhver tid utgjøre 75 prosent av fondets forvaltningskapital og 10 prosent kan være investert i et enkelt selskap.

Hist perform. per 30-04-2011



Grafen viser hvordan avkastningen har utviklet seg på fem års sikt (eller siden fondet ble opprettet, hvis fondet er under 5 år)

Historisk avkastning

	2006	2007	2008	2009	2010
Avkastning i %	-19,05	40,72	-56,09	70,97	25,02

Løpende historisk avkastning pr. 30-04-2011

	År til dato	1 mdr	3 mdr	12 mdr	36 mdr	60 mdr	Start
Fond	-2,58	4,94	4,70	4,12	39,03	4,19	4,14

Basisinformasjon

Morningstar Rating™ (30-04-2011)	★★★
Netto andelsverdi per 30-04-2011 (NOK)	8,70
Morningstarkategori	Aktier - Tyrkiet
ISIN	SE0001621327
Utbytte	Nei
Hjemmeside	www.danicalink.no
Introduksjon	25-01-2007
Forvaltet kapital mill. (NOK)	0,00
Valuta	SEK
Administrative kostnader	2,50 %

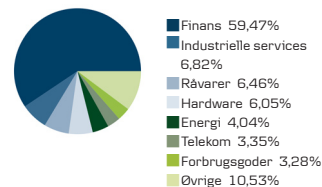
Forvalter(e)

Navn:	-
Tittel:	-
Bakgrunn:	-
Antall års erfaring:	0
Selskap:	-

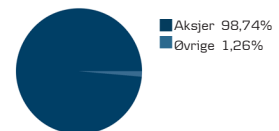
De ti største investeringene pr. 31-12-2010

Papirnavn	%
Türkiye Halk Bankasi A.S.	8,43 %
Türkiye Garanti Bankasi A.S.	8,34 %
Türkiye Is Bankasi C Share	7,53 %
Türkiye Vakiflar Bankasi TAO	6,47 %
Haci Omer Sabanci Holding A.S.	4,56 %
Tupras-Türkiye Petrol Rafineleri A.S.	4,04 %
Sinpas Gayrimenkul Yatirim Ortakligi A.S.	3,76 %
Akbank T.A.S.	3,72 %
Türk Hava Yollari A.O.	3,61 %
Yapi Ve Kredi Bankasi	3,52 %
Øvrige	46,01 %

Sektor allokering



Verdipapirtype



Nøkkeltall - 3 år pr. 30-04-2011

Sharpe Ratio	0,20
Volatilitet	40,82
Gjennomsnittlig årlig avkastning, %	11,61

Risikometer

Risikoindeksatoren er en forenklet framstilling av forventet risiko.

