

# BR Global SmallCap

## Om fondet

BlackRock Global Small Cap investerer i de såkalte small cap selskapene på det globale aksjemarkedet. Investeringene finnes primært i et univers bestående av mer en 8000 selskaper med en markedsverdi mellom USD 300 millioner og USD 5 milliarder. Minst 70 prosent av fondet skal investeres i dette universet.

Fondet har til formål å gi en avkastning som er bedre enn referanseindeksen, MSCI World Small Cap Index. Dette vil man søke å oppnå gjennom investeringer i både value- og vekstaksjer som utvelges etter makroøkonomiske utsikter, bedriftsbesøk og kvantitative screenings. Markedsledere med defensive forretningsmodeller og sterke selskapsledelser foretrekkes.

## Hist perform. per 30-04-2011



Grafen viser hvordan avkastningen har utviklet seg på fem års sikt (eller siden fondet ble opprettet, hvis fondet er under 5 år)

## Historisk avkastning

	2006	2007	2008	2009	2010
Avkastning i %	9,11	1,66	-21,44	12,38	17,42
Utbytte	0,00	0,00	0,00	0,00	0,00

## Løpende historisk avkastning pr. 30-04-2011

	År til dato	1 mdr	3 mdr	12 mdr	36 mdr	60 mdr	Start
Fond	-2,22	-0,45	-0,97	5,76	13,84	9,36	470,86

## Basisinformasjon

<b>Morningstar Rating™ (30-04-2011)</b>	★★★★
Netto andelsverdi per 30-04-2011 (NOK)	361,48
Morningstarkategori	Aktier - Globale Mid/Small Cap
ISIN	LU0171288334
Utbytte	Ja
Hjemmeside	www.danicalink.no
Introduksjon	27-04-2009
Forvaltet kapital mill. (NOK)	0,00
Valuta	EUR
Administrative kostnader	1,80 %

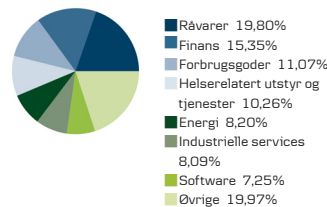
## Forvalter(e)

<b>Navn:</b>	BlackRock
<b>Tittel:</b>	External Manager
<b>Bakgrunn:</b>	-
<b>Antall års erfaring:</b>	-
<b>Selskap:</b>	BlackRock

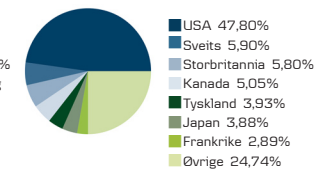
## De ti største investeringene pr. 31-03-2011

Papirnavn	%
Rheinmetall AG	1,03 %
Timken Company	0,99 %
Ingénico	0,96 %
GEA Group Aktiengesellschaft	0,94 %
Ilex Corporation	0,87 %
CB Richard Ellis Group, Inc.	0,87 %
Aryzta AG	0,87 %
Sulzer AG	0,86 %
Nuance Communications, Inc.	0,83 %
Avago Technologies Limited	0,82 %
Øvrige	90,94 %

## Sektor allokering



## Landsfordeling




## Nøkkeltall - 3 år pr. 30-04-2011

Sharpe Ratio	0,09
Volatilitet	15,34
Gjennomsnittlig årlig avkastning, %	4,42

## Risikometer

Risikoindikatoren er en forenklet framstilling av forventet risiko.



Dette faktaark som er utarbeidet av Danske Invest er ikke en oppfordring til kjøp av andeler i fondet. Tegning av andeler vil bare bli akseptert på grunnlag av det siste prospektet, som kan motas fra Danske Invest. Historisk avkastning er ikke en indikator på fremtidig avkastning.